



**l'Assurance
Maladie**

Agir ensemble, protéger chacun

CONVENTION MÉDICALE

FOCUS N°5 – LE MÉDECIN GÉNÉRALISTE TRAITANT

06 DÉCEMBRE 2023

LE MÉDECIN GÉNÉRALISTE TRAITANT CONSTATS PARTAGÉS LORS DU PREMIER FOCUS

- 1 Réaffirmer la place du médecin traitant **au cœur** de l'accès aux soins de premier recours
- 2 **Mieux valoriser les médecins généralistes traitants** qui assurent un suivi au long cours de patients
- 3 **Identifier les médecins généralistes** qui assurent ce rôle de médecin traitant

RAPPELS DES CHIFFRES SUR LES BASES DE PATIENTÈLE EN 2022

	Moyenne	P10	P25	P50	P75	P90
Nb PS	47 412					
Nb actes	234 759 089					
Nb actes cliniques /PS	4 951 -2,9% / 2016	2261	3 401	4 614	6 074	7949
Nb patients MT total (adulte+enfant)	1 120 (997+123)	318	715	1 066	1 458	1903
File active totale (adulte+enfant)	1 710 (1376+334) +5% / 2016	800	1 170	1 556	2 027	2665

Note de lecture : P10 représente le 10ème percentile de la population des médecins classés par ordre croissant du nombre d'actes cliniques, du nombre de patients médecin traitant et de la file active annuels. Ainsi, 10% des médecins généralistes ont facturé moins de 2261 actes cliniques en 2022.

Source : DCIR, FNPS.

Le champ des statistiques présentés dans les slides suivantes est restreint aux MG libéraux (hors MEP) actifs et conventionnés au 31/12 de chaque année :

- ayant au moins 1 patient médecin traitant (MT) adulte ;
- ayant fait au moins un acte clinique dans l'année ;
- hors PS installés dans l'année.

Les remplaçants ne sont pas pris en compte dans les effectifs présentés. Leur activité n'est pas identifiable ni dissociable de celle des médecins qu'ils remplacent et est donc comptabilisée dans l'activité de ces derniers.

LE MÉDECIN GÉNÉRALISTE TRAITANT – POUR DISCUSSION



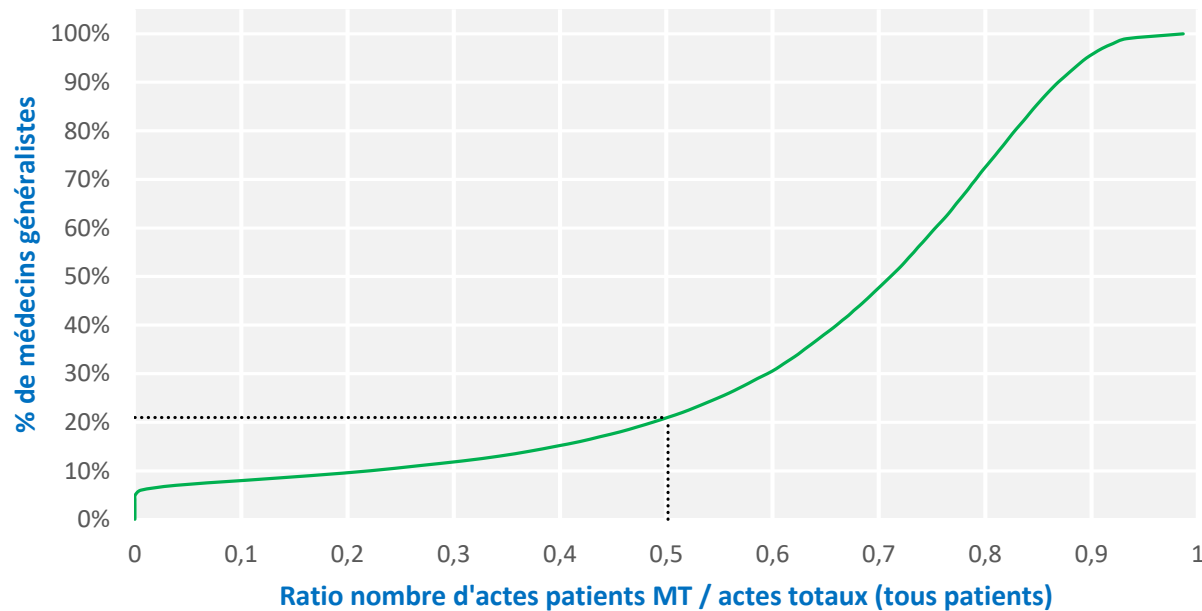
Pour mieux valoriser ce médecin traitant, il est nécessaire pour l'Assurance maladie d'avoir des critères objectifs permettant d'identifier les médecins généralistes exerçant ce rôle.

Ces critères pourraient être...

- 1 Un nombre minimal de patients médecin traitant
- 2 Un nombre minimal de patients médecin traitant en ALD
- 3 Un ratio minimal de **patients** médecin traitant sur la file active ou un ratio minimal d'**actes** patients médecin traitant sur nb total d'actes (file active)
- 4 Un ratio minimal de **patients** médecin traitant en ALD sur la file active ou un ratio minimal d'**actes** patients médecin traitant en ALD sur nb total d'actes (file active)

LE MÉDECIN GÉNÉRALISTE TRAITANT DISCUSSION (RATIO ACTES PATIENTS MT/ACTES TOTAUX TOUS PATIENTS)

Distribution du nombre d'actes patients MT / actes totaux (tous patients)

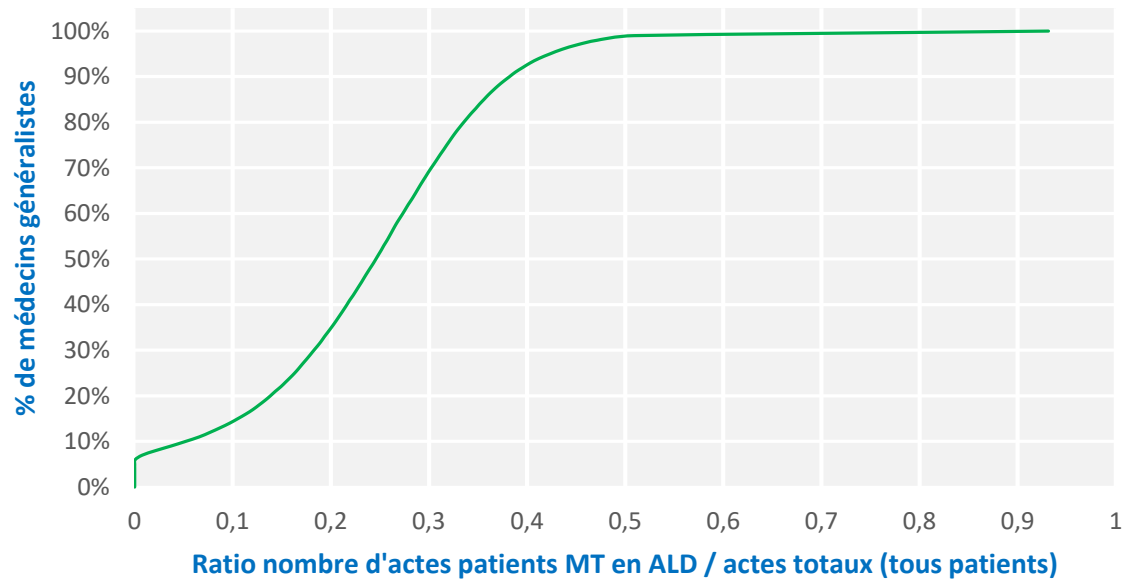


Champs : MG libéraux (hors MEP), actifs et conventionnés, ayant facturés au moins 500 actes (cliniques ou techniques) dans l'année

Note de lecture : En 2022, 79% des médecins généralistes consacrent **plus de la moitié** de leur activité (mesurée au regard du nombre d'actes) à leur patientèle MT.

LE MÉDECIN GÉNÉRALISTE TRAITANT DISCUSSION (RATIO ACTES PATIENTS MT EN ALD/ACTES TOTAUX TOUS PATIENTS)

Distribution du nombre d'actes patients MT en ALD / actes totaux
(tous patients)



Champs : MG libéraux (hors MEP), actifs et conventionnés, ayant facturés au moins 500 actes (cliniques ou techniques) dans l'année

Note de lecture :

- En moyenne nationale, 21 % des patients MT sont en ALD
- En 2022, 63% des médecins généralistes font plus de 21 % de leurs actes auprès de leurs patients MT en ALD.

LE MÉDECIN GÉNÉRALISTE TRAITANT DISCUSSION



Comment traduire et cibler le rôle de médecin généraliste traitant en termes de rémunération ?

LE FORFAIT PATIENTÈLE MÉDECIN TRAITANT CONSTATS PARTAGÉS LORS DU PREMIER FOCUS

- 1 Une rémunération permettant de **valoriser les missions du médecin traitant**
- 2 Mieux valoriser la prise en charge par le médecin traitant de **certaines patientèles complexes notamment âgées et en ALD.**
- 3 Distinguer et valoriser la prise en charge des patients **0-2 ans**

LE FORFAIT PATIENTÈLE MÉDECIN TRAITANT- POUR DISCUSSION

Valorisation du forfait patientèle médecin traitant selon l'âge ou la typologie des patients					
Caractéristique du patient	Volume patients (FPMT 22, médecins libéraux)	Montant (RA)	Poids de chaque type de patients sur la base du patient 7-79 ans hors ALD	Quels ajustements opérer pour s'adapter à la pratique réelle du médecin traitant ?	
Patient de 80 ans ou plus <u>en</u> ALD	2,5 M (4,5%)	70 €	14*	?	
Patient de 80 ans et plus <u>hors</u> ALD	1,2 M (2,1%)	46 €	9	?	
Patient de 0 à 79 ans <u>en</u> ALD	9,3 M (16,6%)	46 €	9	?	
Patient de 7 à 79 ans <u>hors</u> ALD	40,7 M (72,2%)	5 €	1	?	
Enfant de 0 à 6 ans <u>hors</u> ALD	2,6 M (4,6%)	6 €	1,2	Enfant de 0 à 2 ans <u>hors</u> ALD	?
				Enfant de 2 à 6 ans <u>hors</u> ALD	?

*Comparativement à la base 1 – patient de 7 à 79 ans hors ALD – le patient de 80 ans et plus en ALD est 14 fois plus valorisé.

LE FORFAIT PATIENTÈLE MÉDECIN TRAITANT LE LIEN AVEC LA CONSULTATION DE SOINS MÉDICAUX

- Parmi l'ensemble des patients ayant un MT :
 - 72 % des patients MT ont vu dans l'année leur médecin généraliste traitant ;
 - 17 % des patients MT n'ont pas vu dans l'année leur médecin généraliste traitant mais ont vu un autre médecin dans l'année ;
 - 11 % des patients MT n'ont vu aucun médecin dans l'année.
- Parmi les patients + 80 ans en ALD ayant un MT :
 - 91 % des patients MT ont vu dans l'année leur médecin généraliste traitant ;
 - 6 % des patients MT n'ont pas vu dans l'année leur médecin généraliste traitant mais ont vu un autre médecin dans l'année ;
 - 3 % des patients MT n'ont vu aucun médecin dans l'année.

CONSTATS PARTAGÉS LORS DU PREMIER FOCUS

Primo-installés

- 1 Inciter les jeunes médecins à **s'installer en libéral le plus tôt possible**
- 2 **Accompagner financièrement la primo installation** en libéral
- 3 Valoriser l'**activité des primo-installés** lors des premières années

Séniors

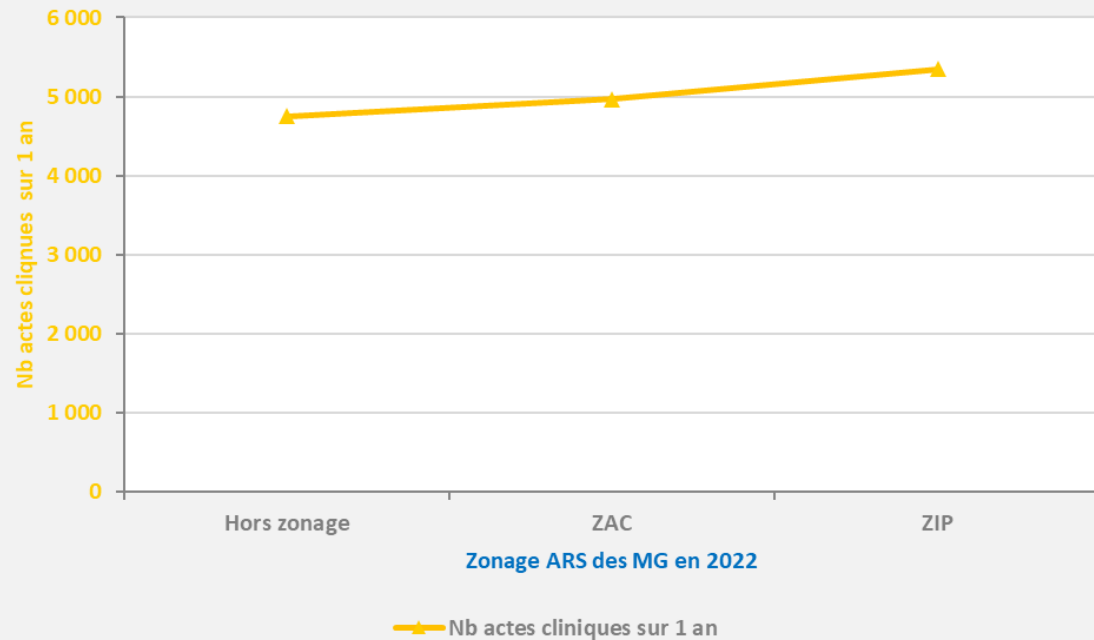
- 1 Valoriser le **maintien en exercice** des médecins plus âgés, notamment en cumul emploi-retraite

ZSD

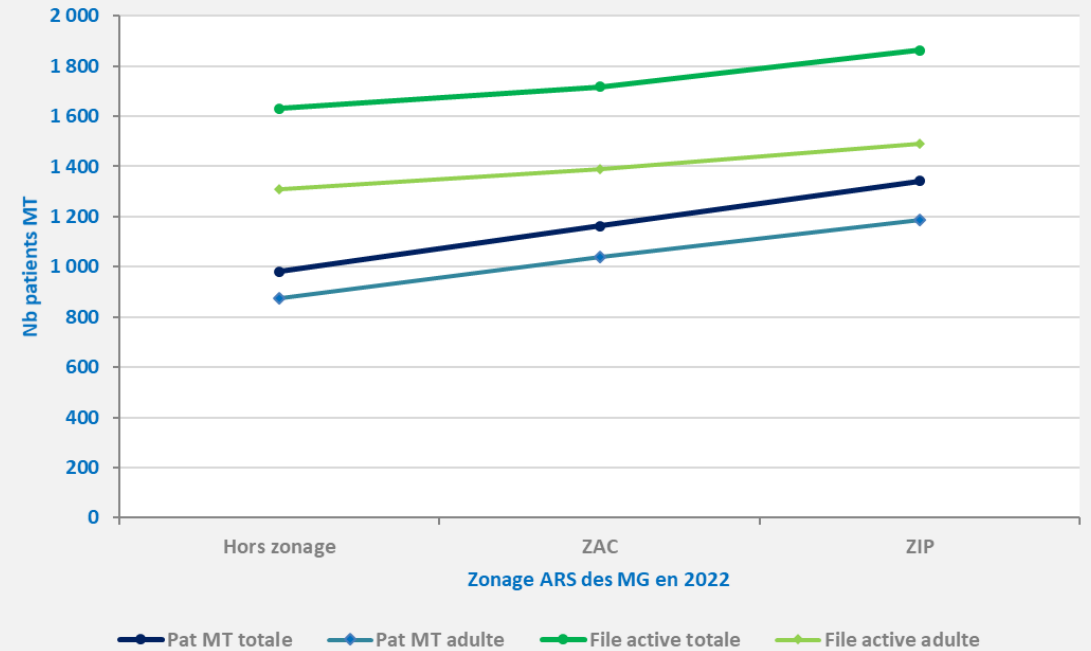
- 1 Valoriser l'**installation** en zones sous-denses
- 2 Promouvoir le **maintien en exercice** en zones sous-denses

RAPPEL – LES MÉDECINS EN ZIP ONT DES PATIENTÈLES MT ET DES FILES ACTIVES PLUS ÉLEVÉES

Actes cliniques des MG en 2022



Nb moyen de patients MT et file active en 2022



POUR DISCUSSION

Primo-installés

- 1 Une aide ponctuelle à la primo-installation en libéral en zone sous-denses ? Quelles modalités de versement ?
- 2 Valoriser le FPMT pour les jeunes installés si installation rapide post-DES ? Quelles modalités de versement (montant, durée, délai etc.) ?

Séniors

- 1 Revaloriser le FPMT pour les maintenir en exercice ? Quelles modalités ?

ZSD

- 1 Revaloriser le FPMT pour les médecins exerçant en ZIP ? Quelles modalités de versement (montant, durée, passage ZIP/ZAC, etc.) ?

LES MISSIONS ANNEXES DU MÉDECIN GÉNÉRALISTE TRAITANT CONSTATS PARTAGÉS LORS DU PREMIER FOCUS

- 1 Valoriser les **autres missions** du médecin généraliste traitant, notamment PDSA, recherche ambulatoire et maître de stage.

LES MISSIONS ANNEXES DU MÉDECIN GÉNÉRALISTE TRAITANT

DISCUSSION



Les médecins réalisent beaucoup d'autres **missions**, qui par ailleurs peuvent être valorisées dans ou en-dehors du champ conventionnel :

1

La participation à la PDSA – **22 838 médecins** ayant réalisé **au moins une astreinte** en 2022, **8 000 médecins** ayant réalisé **12 jours**, **3 000 médecins** plus de **30 jours** par an...

2

La fonction de maître de stage – **18 816 médecins** en 2022

3

La recherche en soins primaires

4

La participation au service d'accès aux soins

5

D'autres missions (vacations, déclaration décès, IVG, télésurveillance etc.) – non exhaustif

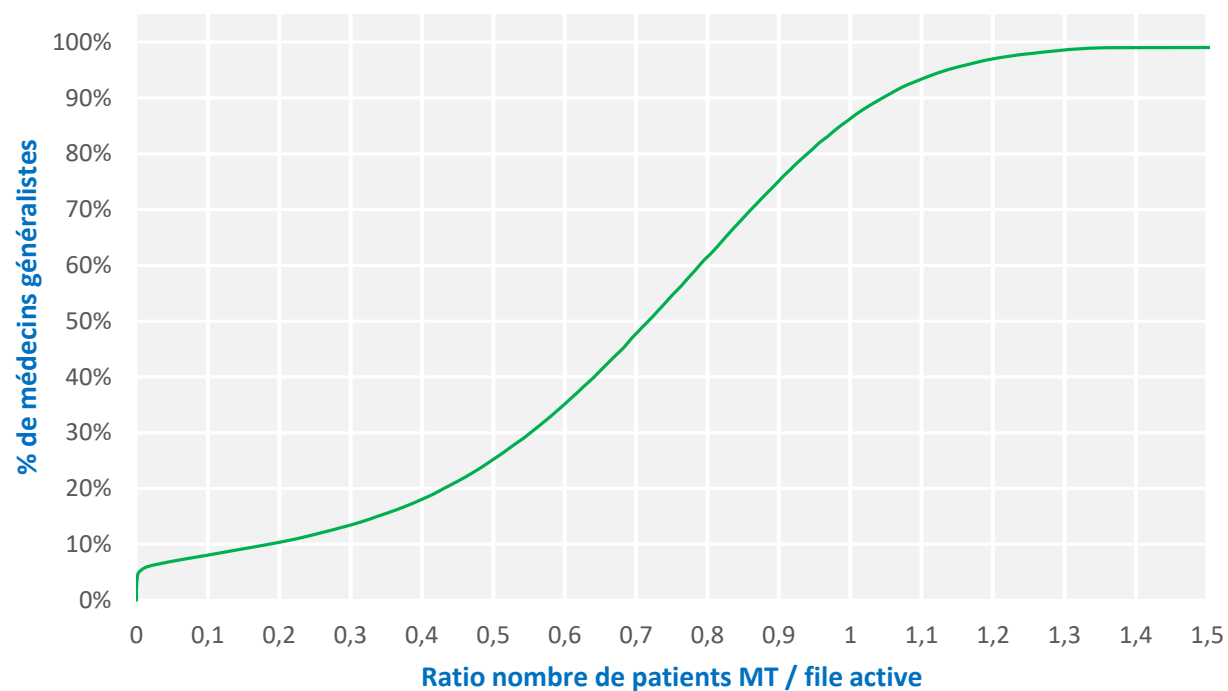
- Quelle(s) autre(s) missions ?
- Quelles modalités de valorisation ?



ANNEXES

LE MÉDECIN GÉNÉRALISTE TRAITANT DISCUSSION (RATIO PATIENTS MT/TOUS PATIENTS)

Distribution du nombre de patients MT dans la file active



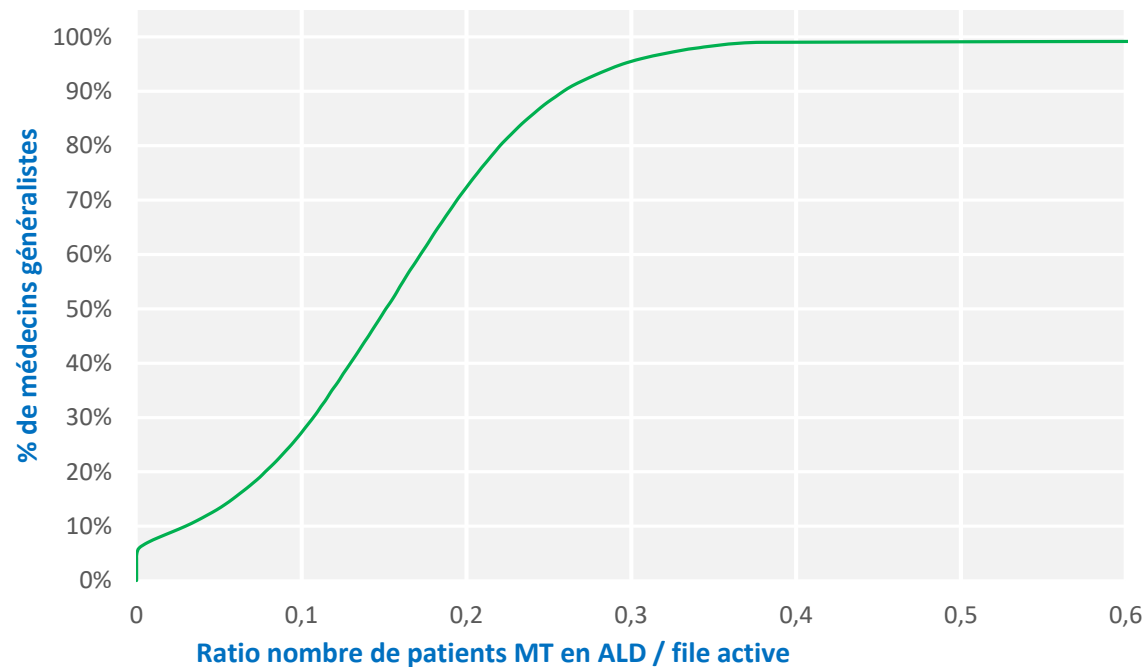
Champs : MG libéraux (hors MEP), actifs et conventionnés, ayant facturés au moins 500 actes (cliniques ou techniques) dans l'année

File active : le nombre de patients différents vus dans l'année.

Note de lecture : En 2022, 80% des médecins généralistes ont au moins 43% de patients MT dans leur file active.

LE MÉDECIN GÉNÉRALISTE TRAITANT DISCUSSION (RATIO PATIENTS MT EN ALD / TOUS PATIENTS)

Distribution du nombre de patients MT en ALD dans la file active



Champs : MG libéraux (hors MEP), actifs et conventionnés, ayant facturés au moins 500 actes (cliniques ou techniques) dans l'année

File active : le nombre de patients différents vus dans l'année.

Note de lecture :

En 2022, 50 % des médecins généralistes ont au moins 15 % de patients MT en ALD dans leur file active.