



**MINISTÈRE
DE LA SANTÉ
ET DE LA PRÉVENTION**

*Liberté
Égalité
Fraternité*

**Comité de suivi de la mission flash
Soins non programmés & urgences**

30 août 2022

Ordre du jour


Introduction par les Ministres

- 1) **Point sur l'évolution des indicateurs-clés (DGOS et CNAM)**
- 2) **Présentation des deux missions IGAS**
- 3) **Retour d'expérience de la mission flash et d'un représentant des ARS**
- 4) **Tour de table**

1. Indicateurs disponibles

1. Indicateurs disponibles: Assistants de régulation médicale

Nombre total d'Assistants de Régulation Médicale (ARM) par mois en 2022



Nb de départements
répondant sur 101


59

60

59

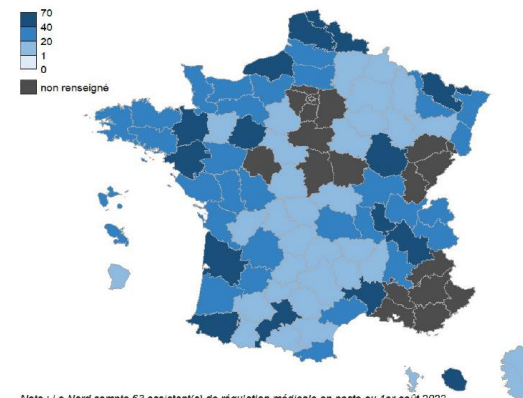
79

Nombre total d'Assistants de Régulation Médicale (ARM) par mois en 2022, pour les 12 régions ayant fourni une réponse pour chaque mois, depuis le 1er Mai 2022



👉 Ces données incluent les recrutements temporaires durant l'été 2022 des étudiants de médecine ayant validé le 1^{er} cycle

Nombre d'Assistants de régulation médicale (ARM) en poste au 1er AOÛT 2022 par département et par tranche d'effectifs physiques



Note : Le Nord compte 63 assistant(s) de régulation médicale en poste au 1er août 2022
Source : Enquête D'GOS du 23/08/2022 auprès des ARS

Nombre cible d'ARM : 3000

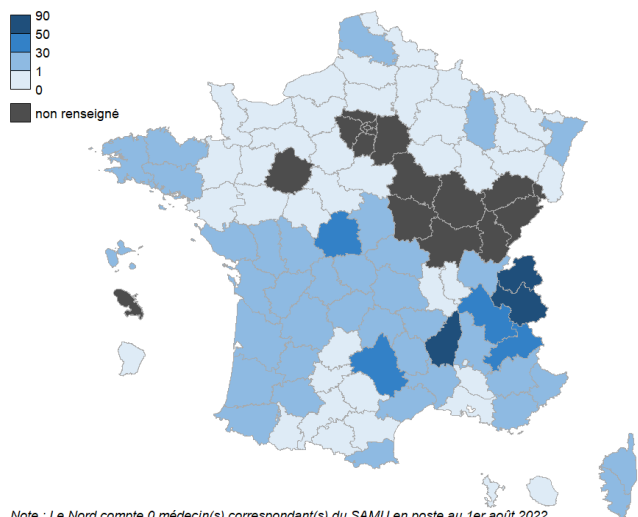
NB, régions ayant répondu seulement pour le 1^{er} Août et non les mois précédents: BFC, CVL, MAR, OCC

Régions n'ayant pas répondu : IDF, PACA

1. Indicateurs disponibles : Médecins correspondants du SAMU (MCS)

Interventions réalisées par l'ensemble des Médecins Correspondants SAMU en ARA par mois en 2022

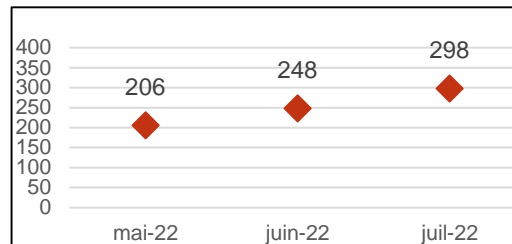
Nombre de médecins correspondants du SAMU (MCS) en poste au 1er août 2022 par département et par tranche d'effectifs physiques



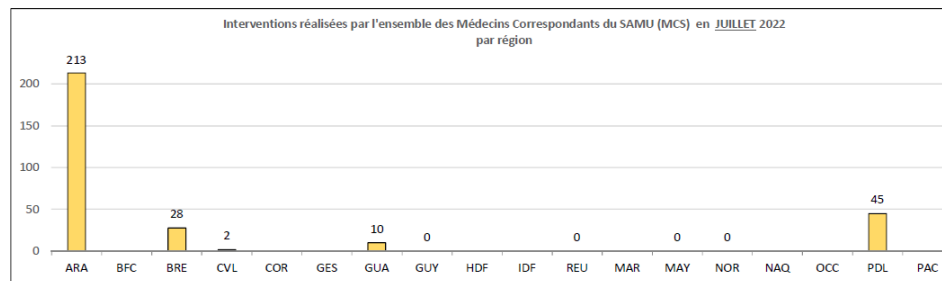
Note : Le Nord compte 0 médecin(s) correspondant(s) du SAMU en poste au 1er août 2022
 Source : Enquête DGOS du 23/08/2022 auprès des ARS

83 départements répondant: total 682 MCS en août 2022

Interventions réalisées par l'ensemble des Médecins Correspondants SAMU par mois en 2022



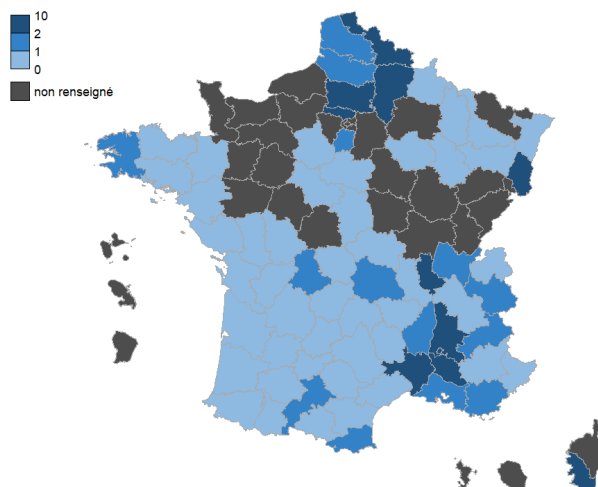
32 départements répondant en Juillet 2022



Nombre de départements...	ARA	BFC	BRE	CVL	COR	GES	GUA	GUY	HDF	IDF	REU	MAR	MAY	NOR	NAQ	OCC	PDL	PAC
... avec réponse	12	0	1	6	0	0	1	1	0	0	1	0	1	5	0	0	4	0
... au total	12	8	4	6	2	10	1	1	5	8	1	1	1	5	12	13	5	6

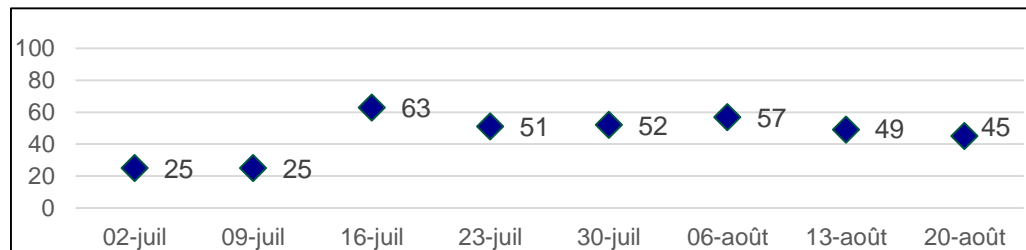
1. Indicateurs disponibles : Maisons Médicales de Garde (MMG)

Nombre de maisons médicales de garde ouvertes le matin du samedi 20 août 2022 par département



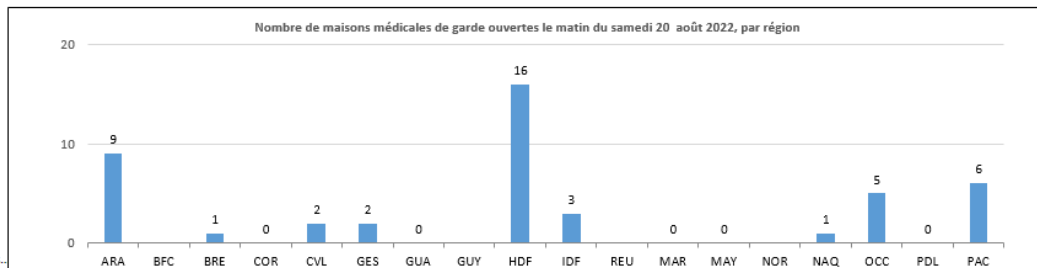
Note : Le Nord compte 10 maison(s) médicale(s) de garde ouverte(s) le matin du samedi 20 août 2022.
Source : Enquête DGOS du 23/08/2022 auprès des ARS

Nombre de maisons médicales de garde ouvertes le samedi matin, par date



72 à 83 départements répondant

Nombre de maisons médicales de garde ouvertes le matin du samedi 20 août 2022, par région



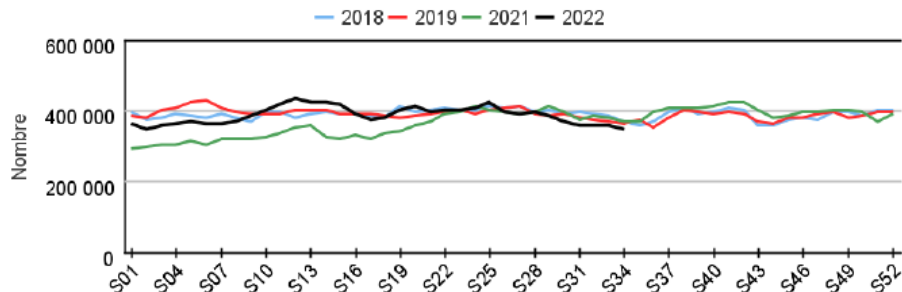
Nombre de départements...

... avec réponse	12	0	4	4	1	8	1	0	5	2	0	1	1	0	12	13	2	6
... au total	12	8	4	2	6	10	1	1	5	8	1	1	1	5	12	13	5	6

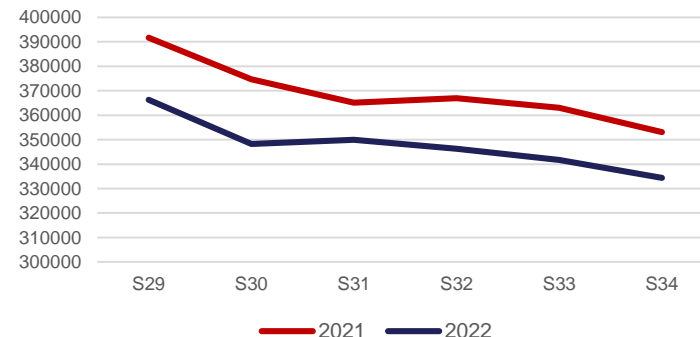
374 MMG existantes

1. Indicateurs disponibles : Passages aux urgences

Nombre hebdomadaire de passages aux urgences du réseau OSCOUR – Tous âges confondus



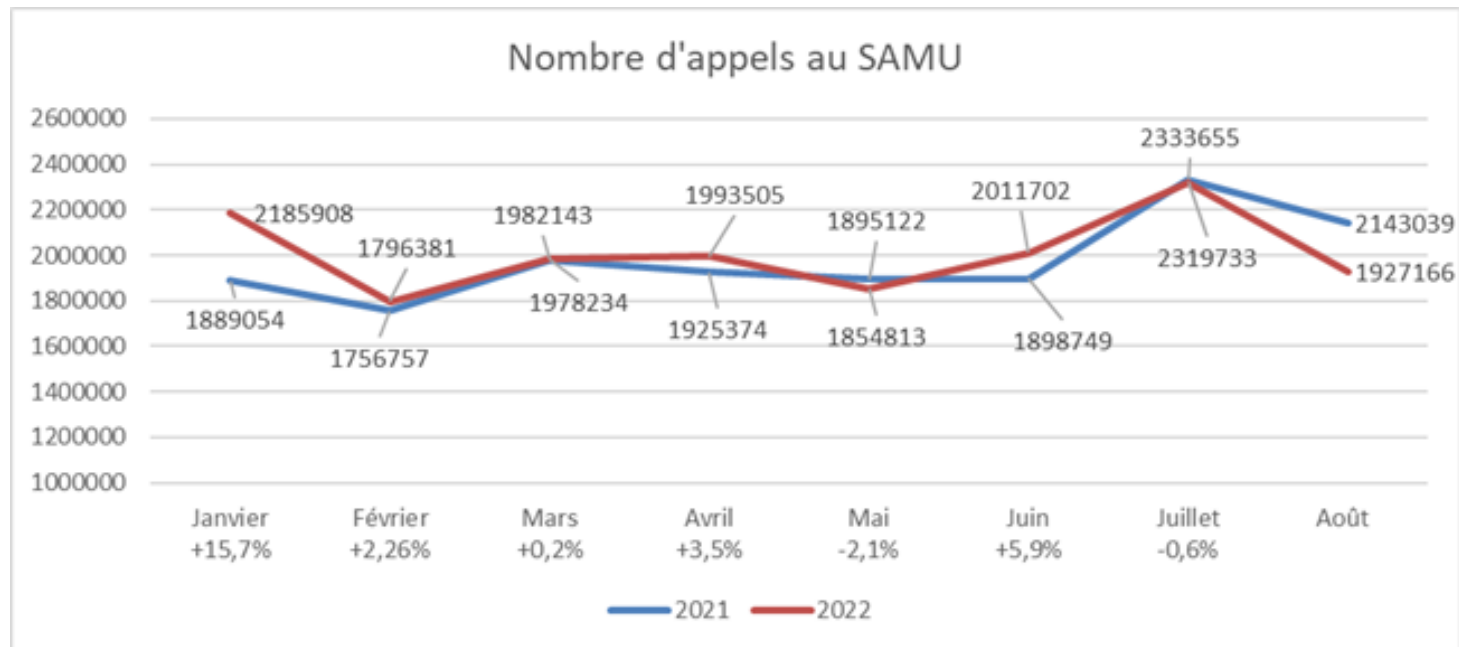
Nombre hebdomadaire de passages aux urgences du réseau OSCOUR – Toutes causes



		Tous âges	% variation S-52	- De 15 ans	15-74 ans	75 ans et +
Nombre hebdomadaire de passages aux urgences du réseau OSCOUR – Toutes causes	S30-22	374 669	-7,04	74 466	246 550	53 622
	S31-22	365 101	-4,14	68 564	242 994	53 510
	S32-22	366 956	-5,63	67 829	244 841	54 254
	S33-22	363 045	-5,89	66 227	243 848	52 937
	S34-22	353 077	-5,3	64 906	237 670	50 459

Source : Santé Publique France, via le bulletin hebdomadaire OSCOUR (22/08/2022)

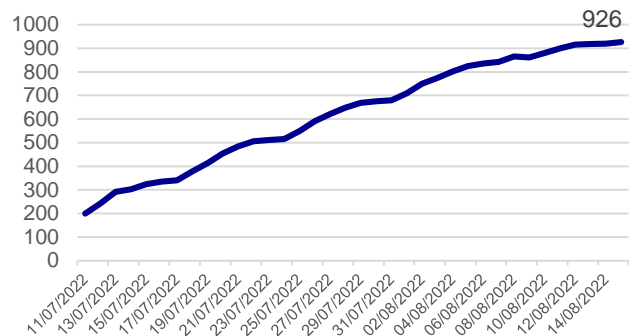
1. Indicateurs disponibles : Appels au SAMU



Source : Opérateur (OBS) via
l'Agence du Numérique en Santé
(ANS)

1. Indicateurs disponibles : Plateforme SAS

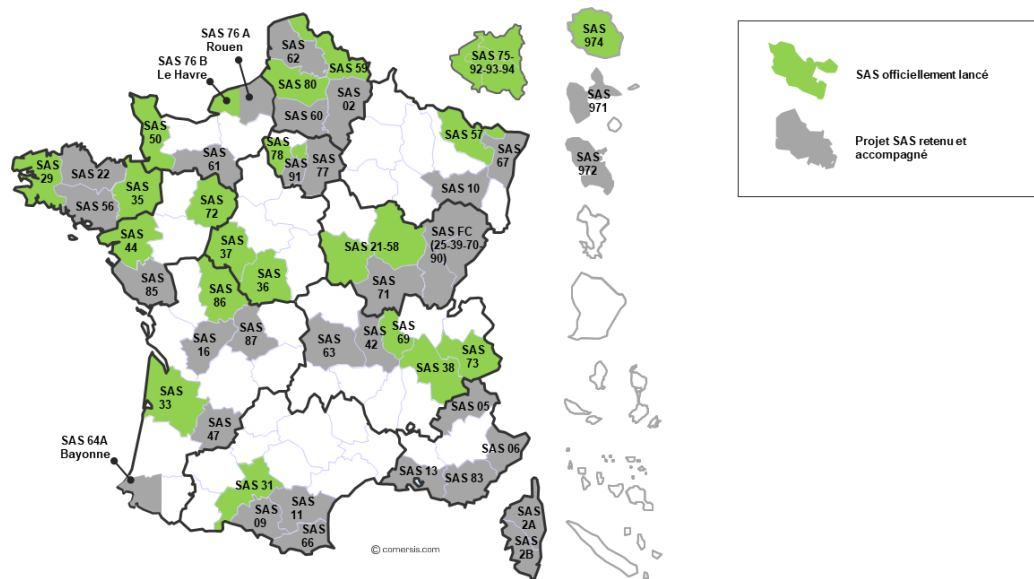
Déclarations des effecteurs (PS libéraux), sur leur participation au SAS depuis le 11/07 en cumulé



**Localisation
des comptes
régulateurs**

*NB : Plusieurs
comptes sont aussi
répertoriés à La
Réunion*

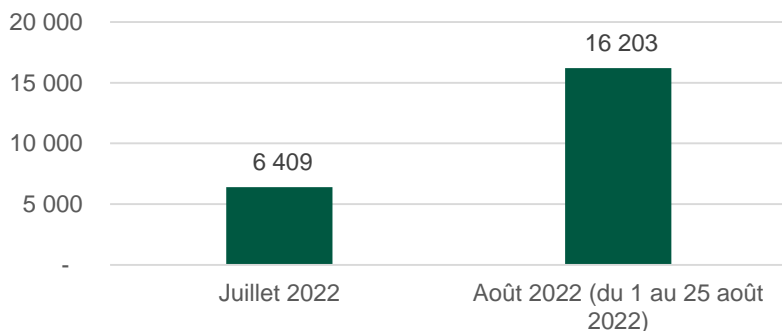
Situation en août 2022



Source : Agence du Numérique en Santé

1. Indicateurs disponibles : Majoration soins non programmés

Nombre de majorations soins non programmés facturées



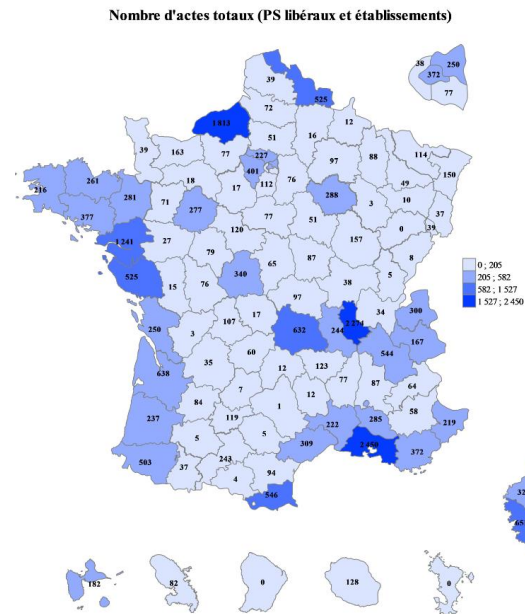
22 612 majorations pour soins non programmés facturées depuis l'entrée en vigueur de la mesure dérogatoire

Effecteurs :

2 216 professionnels de santé libéraux (99% des actes facturés)

40 établissements (centres de santé)

Répartition des majorations soins non programmés par départements (PS libéraux et établissements)



Source : CNAM (SNIIRAM)

2. Missions IGAS

Objectifs assignés aux 2 missions

1^{ère} mission :

- **Mesurer les modalités et le niveau de déploiement des mesures et en évaluer les résultats ;**
- **Recenser les initiatives remarquables déployées dans les territoires et identifier les modèles qui pourraient être diffusés à une plus large échelle ;**
- **Identifier les difficultés rencontrées sur les territoires et les mesures qui n'ont que peu été mobilisées, pour en évaluer les freins ;**
- **Examiner l'intérêt d'une potentielle pérennisation ou généralisation de tout ou partie des mesures ;**

2^{ème} mission :

- **Evaluer spécifiquement les impacts d'une régulation en amont des urgences et la fermeture sur certaines plages horaires de services d'urgence.**



3. Retour d'expérience de la mission flash et d'un représentant ARS

4. Tour de table

Thèmes du tour de table :

- 1) Qu'est-ce qu'on peut améliorer à court terme ?
- 2) Qu'est-ce qui ne marche pas et pourquoi ?



**MINISTÈRE
DE LA SANTÉ
ET DE LA PRÉVENTION**

*Liberté
Égalité
Fraternité*

Prochaine réunion : 16 septembre, 10h30