



**l'Assurance
Maladie**

Agir ensemble, protéger chacun

TRAVAUX PRÉPARATOIRES CONVENTION MÉDICALE 2023

GROUPE REMUNERATIONS FORFAITAIRES – 9 JUIN 2022

CNAM

08/06/2022

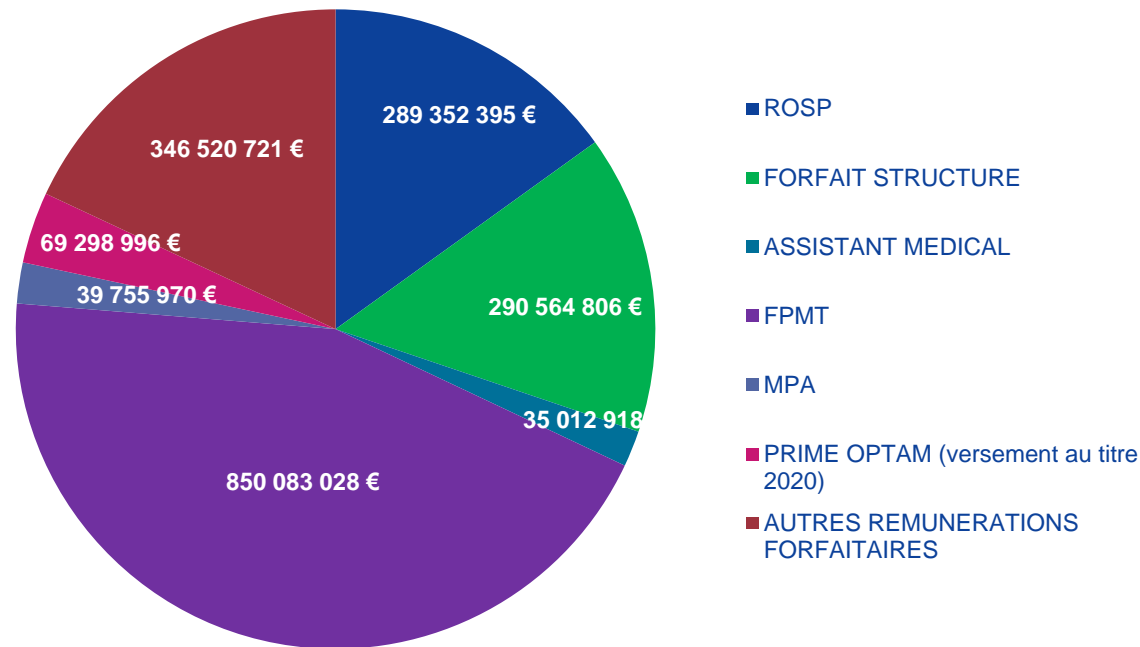
01

BILAN ET CONSTATS

RÉMUNÉRATIONS FORFAITAIRES DES MÉDECINS LIBÉRAUX

REPARTITION DES MONTANTS (€) VERSÉS EN 2022 AU TITRE DE L'ANNÉE 2021 (SAUF OPTAM)

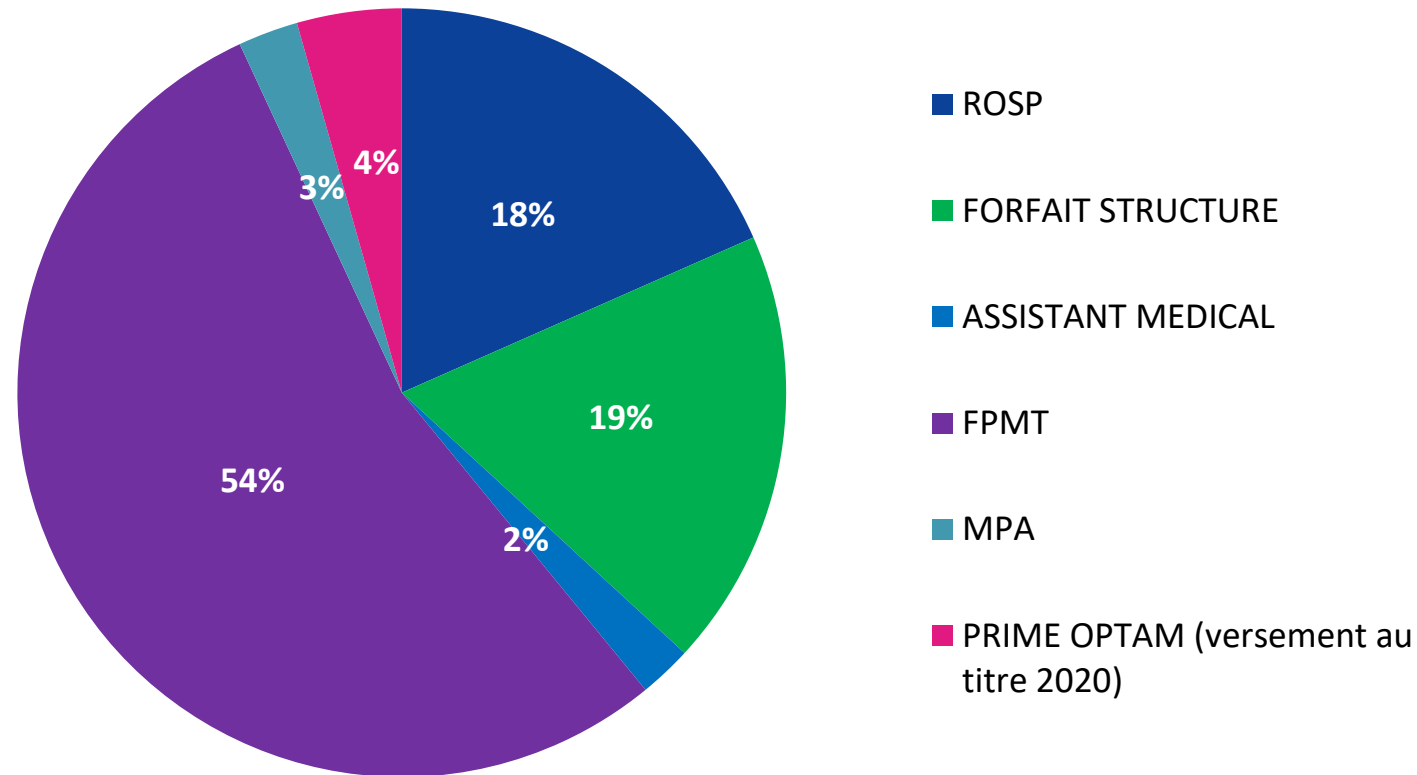
- 1,6 Md € pour les rémunérations forfaitaires (ROSP, forfait structure, FPMT, MPA, OPTAM et assistant médical)
- 1,9 Md € en intégrant les autres rémunérations forfaitaires (COVID, Maternité, DIPA, RCD, etc.)



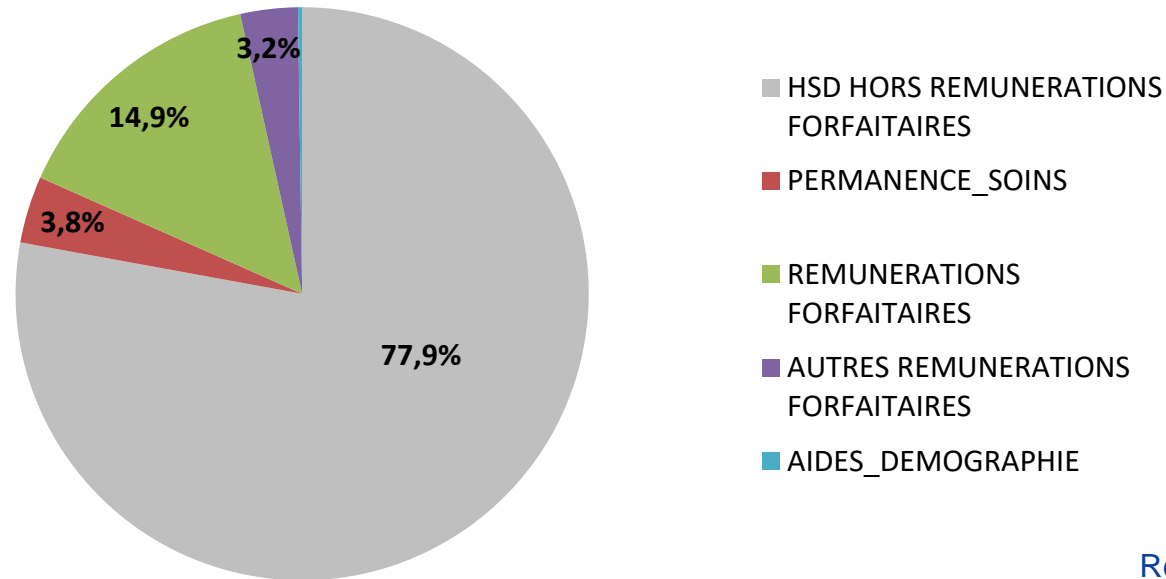
RÉMUNÉRATIONS FORFAITAIRES DES MÉDECINS LIBÉRAUX

RÉPARTITION EN % SELON LES FORFAITS

➤ 1,6 Md € pour les rémunérations forfaitaires (ROSP, forfait structure, FPMT, MPA, OPTAM et assistant médical)



POIDS DES RÉMUNÉRATIONS FORFAITAIRES DANS LES REVENUS TOTAUX DES MÉDECINS GÉNÉRALISTES (HORS MEP)



REMUNERATIONS	MONTANTS (en HSD)
HSD HORS REMUNERATIONS FORFAITAIRES	6 924 251 848
PERMANENCE_SOINS	335 596 863
REMUNERATIONS FORFAITAIRES	1 323 393 406
AUTRES REMUNERATIONS FORFAITAIRES	287 908 684
AIDES_DEMOGRAPHIE	20 568 519
TOTAL	8 891 719 320

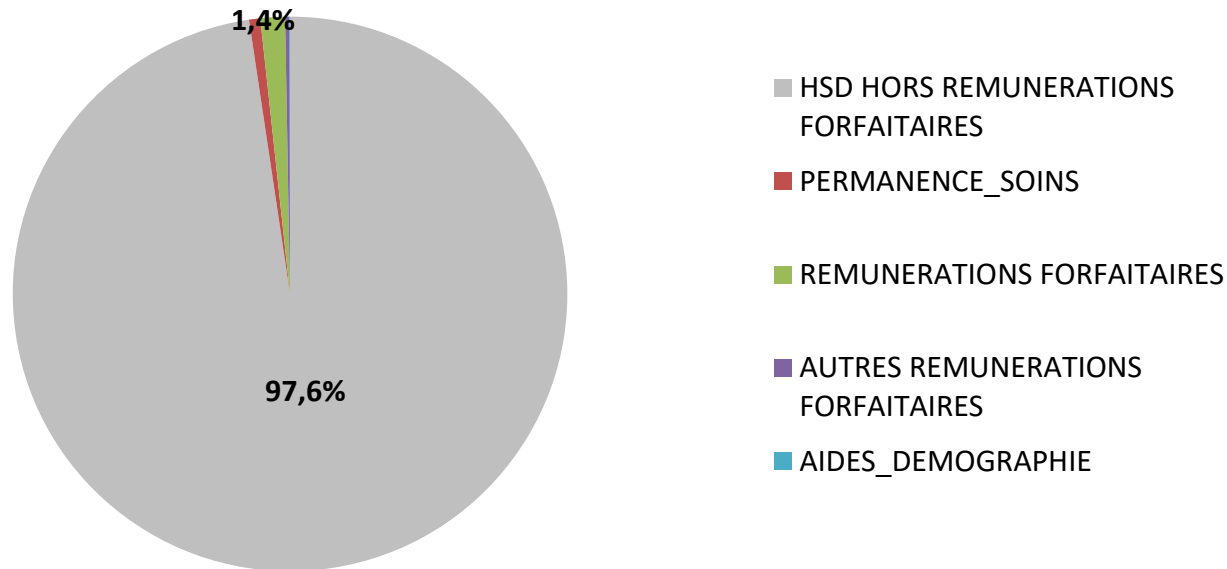
Rémunérations forfaitaires : FPMT, ROSP, Optam, forfait structure, MPA
Autres rémunérations forfaitaires (vacation Covid, DIPA, RCD,...

- **En 2021, les rémunérations forfaitaires représentent 14,9% de l'ensemble des rémunérations des MG (hors MEP)**
 - En 2018, elles représentaient 13,6% de l'ensemble de rémunérations des MG (hors MEP)
 - En 2015, elles représentaient 12,8% de l'ensemble de rémunération des MG (hors MEP)
 - En 2006, elles représentaient 4,3% de l'ensemble de rémunération des MG.

Source : SNDS (en date de soins 2021).

5 Montants versés en 2022 au titre de l'exercice 2021, sauf Optam versement 2021 au titre 2020

POIDS DES RÉMUNÉRATIONS FORFAITAIRES DANS LES REVENUS TOTAUX DES MÉDECINS SPÉCIALISTES (EN HSD)



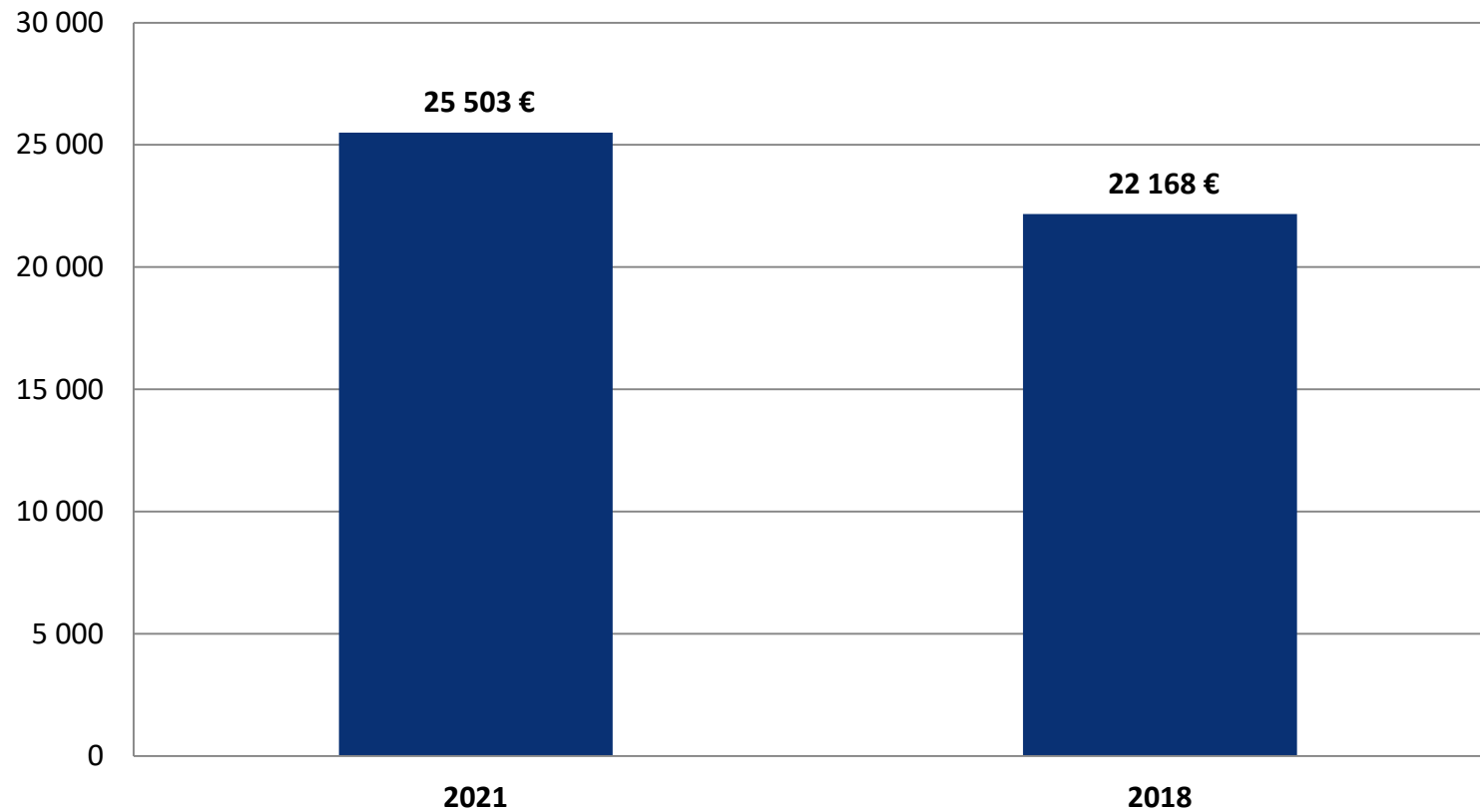
REMUNERATIONS	MONTANTS (en HSD)
HSD HORS REMUNERATIONS FORFAITAIRES	13 699 604 689
PERMANENCE_SOINS	91 558 652
REMUNERATIONS FORFAITAIRES	200 723 312
AUTRES REMUNERATIONS FORFAITAIRES	36 055 540
AIDES_DEMOGRAPHIE	3 600 928
TOTAL	14 031 543 122

Source : SNDS (en date de soins 2021).

Montants versés en 2022 au titre de l'exercice 2021, sauf Optam versement 2021 au titre 2020

RÉMUNÉRATIONS FORFAITAIRES MOYENNES POUR LES MÉDECINS GÉNÉRALISTES (HORS MEP)

Montants moyens pour les généralistes (hors MEP) des rémunérations forfaitaires



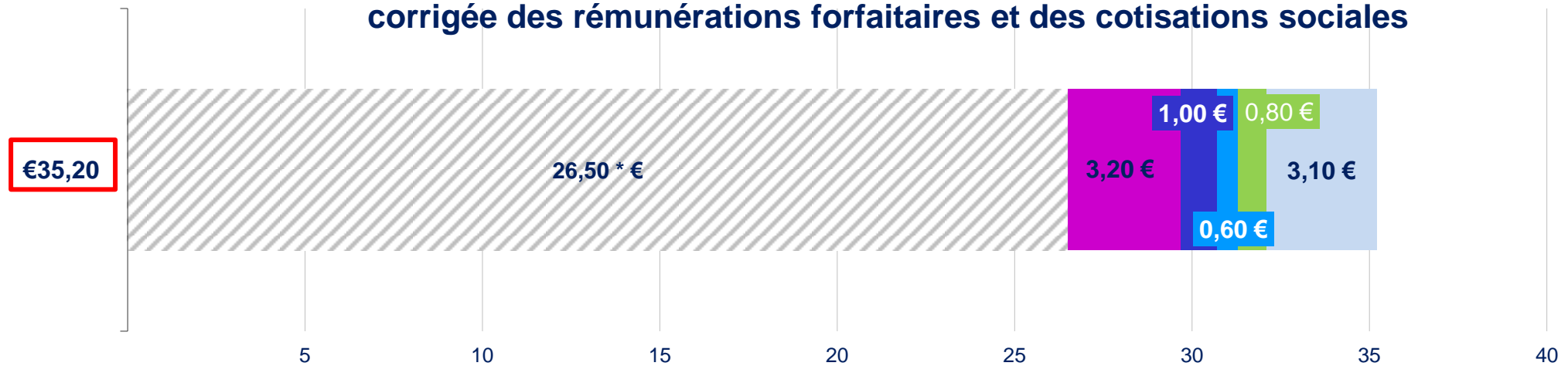
7

Source : SNDS (en date de soins).

Montants versés en 2022 au titre de l'exercice 2021, sauf Optam versement 2021 au titre 2020

RECONSTITUTION DE LA VALEUR RÉELLE DE L'ACTE CLINIQUE DE MÉDECINE GÉNÉRALE EN 2019 (SECTEUR 1)

Valeur d'un acte clinique de médecine générale corrigée des rémunérations forfaitaires et des cotisations sociales



A titre de comparaison :

- 2007 : 26,37€
- 2010 : 27,54€
- 2013 : 30,55€

*Montant moyen d'une consultation (hors DP et majorations incluses)

Source : SNDS, montants versés au titre de l'année 2019; champ : Médecins généralistes hors MEP, DSES/DEOS (janvier 2022)

* hors permanence des soins

02

DISCUSSION

BENCHMARK



Aux Pays-Bas, la rémunération de l'activité régulière des cabinets de médecins généralistes est assurée à **40 % par la capitation et à 40 % par des paiements à l'acte**



En Italie, **plus de 50% de la rémunération des médecins est assurée par la capitation**



En Suède, le paiement à l'acte pour les consultations représente **moins de 10 % des rémunérations des médecins généralistes.**



Au Royaume-Uni, les **paiements à l'acte ne représentent que 12%** de la rémunération des médecins

En France, plus de 80% de la rémunération des médecins généralistes est à l'acte, plus que dans la plupart des pays européens, bien que cette proportion ait tendance à diminuer

Par ailleurs, le HCAAM note que les systèmes dans lesquels le paiement à l'acte domine, comme en France, aboutissent à des coordinations entre professionnels de santé moins bonnes que les systèmes dans lesquels un ensemble de services est rémunéré*

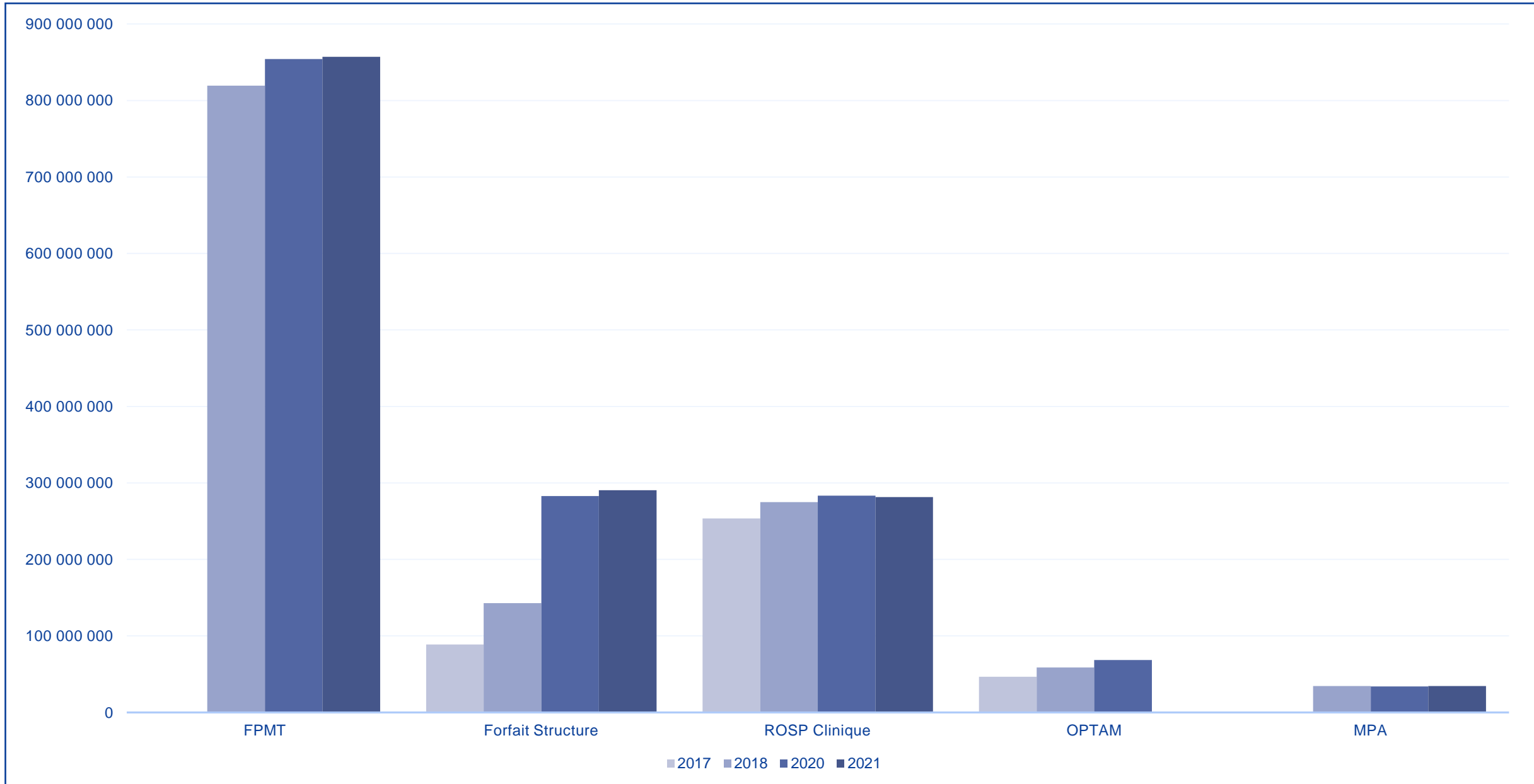
QUESTIONS

- 1** Quelle appréciation portez-vous sur les différentes rémunérations forfaitaires ? Plus particulièrement, sur le FPMT et le Forfait structure ?
- 2** Faut-il renforcer le poids des rémunérations forfaitaires dans la rémunération totale ?
- 3** Faut-il davantage envisager leur conditionnement à l'atteinte d'objectifs ou à certaines modalités d'exercice ?

03

ANNEXES

EVOLUTION DU MONTANT DES RÉMUNÉRATIONS FORFAITAIRES VERSÉES DEPUIS 2017



RÉMUNÉRATIONS FORFAITAIRES MONTANTS PAR TYPE (€) ET EFFECTIFS (N)

					2020*****
FPMT	MPA	Forfait Structure	OPTAM/OPTAM-CO	ROSP****	DEMO
		Volets 1 & 2: 282 817 780 € N=72 782		ROSP Cliniques : Médecin traitant de l'adulte, spécialités Cardio, Gastro, Endocrinologue : 284 468 973€ N=73 405	CAIM: 16 565 465 € N=1 999*****
		Volet 3 : 45 200 000 € *** N=2 666 (dont) ***		ROSP Médecin traitant de l'enfant (MT Enfant) 11 681 920 € N=47 215	COSCOM: 10 613 508 € N=2 446*****
858 584 003 € N=76 039*****	34 898 920 € N=75 917*****	328 017 780 € N=72 782	68 347 098 € N=9013	296 150 893 € N=74 494	COTRAM: 749 931 € N=86*****
					CSTM: 499 476 € N=120*****
TOTAL					TOTAL
1 585 006 833 €					28 428 380 € N=4 651*****

**Paiements 2021 (Exercice / dates de soins 2020) : 18 135 € : 855 bénéficiaires. (inactivé au 1^{er} janvier 2022). Source : Synthèse des rémunérations 2021, DDGOS/DSMOI (janvier 2022)

** Paiements 2021 (Exercice / dates de soins 2020) tous spécialités. Source : Synthèse des rémunérations 2021, DDGOS/DSMOI (janvier 2022)

*** Source : Impact cumulé des dépenses : aide à l'embauche d'un assistant médical pour 2021, DSES/DEOS (janvier 2022)

**** Montant hors anomalies

***** Montants versés en 2020 au titre de l'exercice 2020 (données au 31 décembre 2020)

***** Moyennes des 4 trimestres 2021

***** Effectifs au 31 décembre 2021