



**l'Assurance
Maladie**

Agir ensemble, protéger chacun

TRAVAUX PRÉPARATOIRES CONVENTION MÉDICALE 2023

ROSP et Santé Publique – 9 MARS 2022

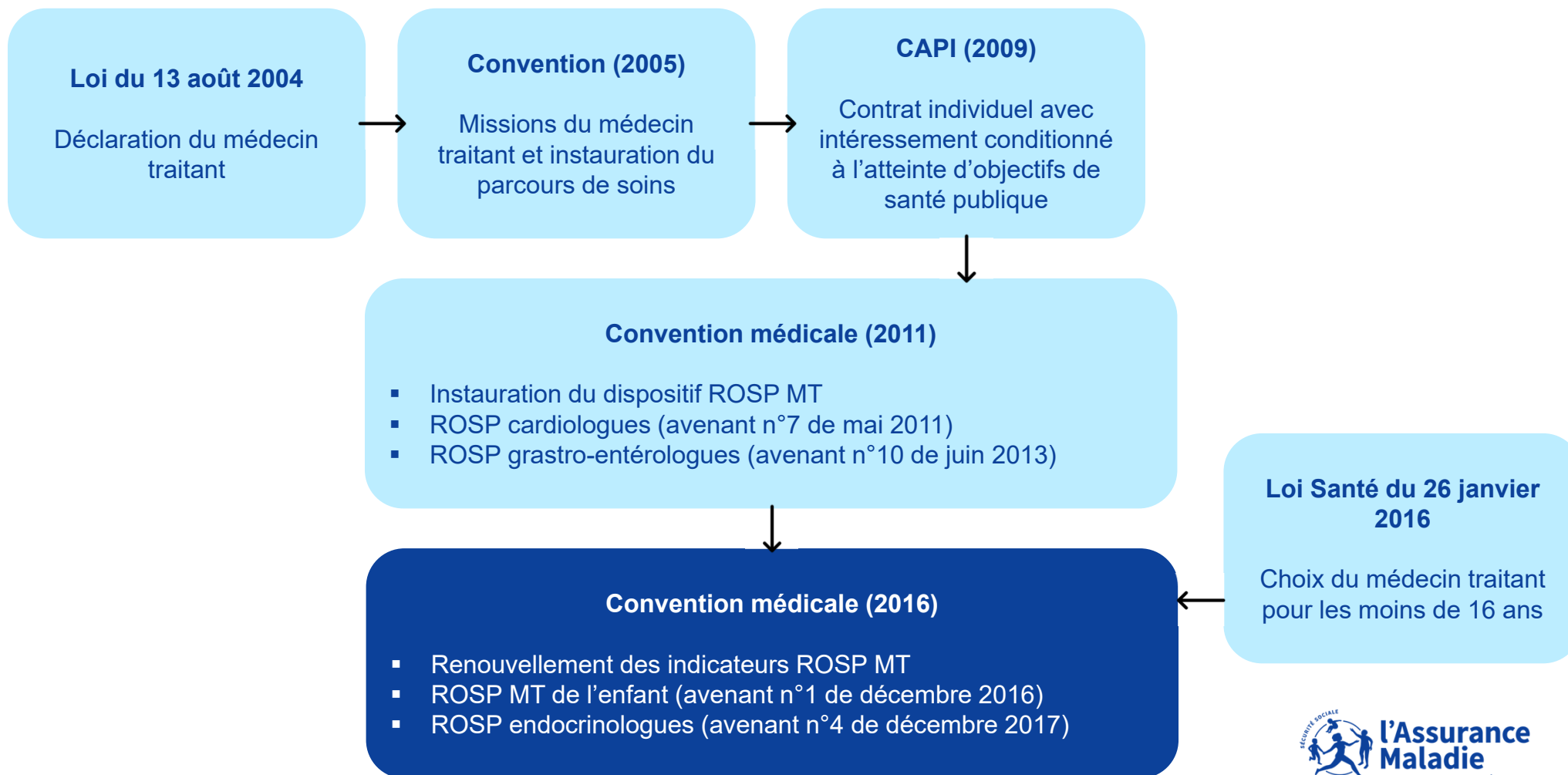
CNAM

03/05/2022

01

UN 1^{ER} BILAN DU DISPOSITIF RO SP

LE BILAN DU DISPOSITIF UNE DYNAMIQUE EN COHÉRENCE



LE BILAN DU DISPOSITIF

RAPPEL DES CONTRAINTES LIÉES AUX INDICATEURS ROSP

📌 Les indicateurs doivent être :

1 Utiles

- ✓ Importance du problème sanitaire et/ou de l'enjeu économique
- ✓ Importance de l'écart entre la situation constatée et la situation souhaitable

2 Pertinents cliniquement

- ✓ Basés sur des recommandations et ou un consensus professionnel

3 Mesurables et valides

- ✓ L'information doit être accessible dans les bases (à l'exception de quelques indicateurs déclaratifs) et doit pouvoir être produite en routine

4 Spécifiques de la spécialité retenue

- ✓ Pathologies représentant une part importante de l'activité de ces spécialistes
- ✓ Prescriptions à leur main (hors MT)

5 Assurer l'équilibre économique du dispositif grâce aux gains d'efficience réalisés par certains d'entre eux.

LE BILAN DU DISPOSITIF MODALITÉS DE CALCUL DES INDICATEURS

Patientèle

- ✓ Patientèle consommante et fidèle, sauf pour les médecins nouvellement installés (= patientèle consommante de l'année de référence)

Seuil minimal

- ✓ Nombre minimal de patients (5 patients)
- ✓ Ou boîtes de médicaments remboursées (10 boîtes)

Objectifs

- ✓ Objectif cible (8-ème et 2-ème décile pour un indicateur croissant/décroissant)
- ✓ Objectif intermédiaire (3-ème et 7-ème décile)

Nombre de points

- ✓ Fixé par indicateur
- ✓ Majoré pour les nouveaux installés
- ✓ 1 point = 7 euros

LE BILAN DU DISPOSITIF ROSP MÉDECIN TRAITANT ADULTE : 29 INDICATEURS

3 thèmes

13 sous-thèmes

29 indicateurs

Suivi des pathologies

Diabète

4

Hypertension artérielle

1

Risque cardio-vasculaire

3

Grippe

2

Dépistage des cancers

3

Prévention

Iatrogénie

3

Antibiothérapie

2

Conduites addictives

2

Efficiences

Prescription dans le répertoire

5

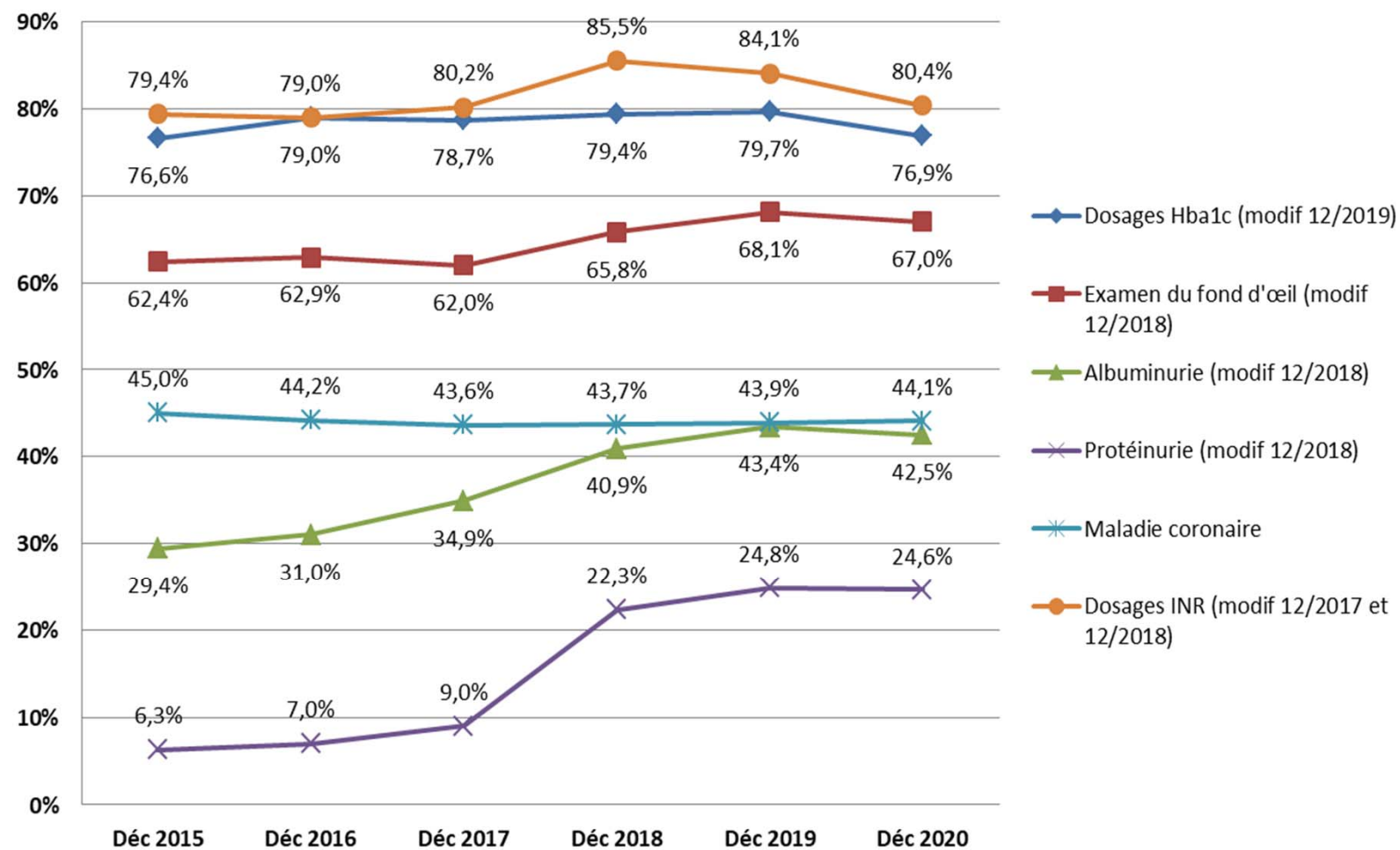
Efficiences des prescriptions

1

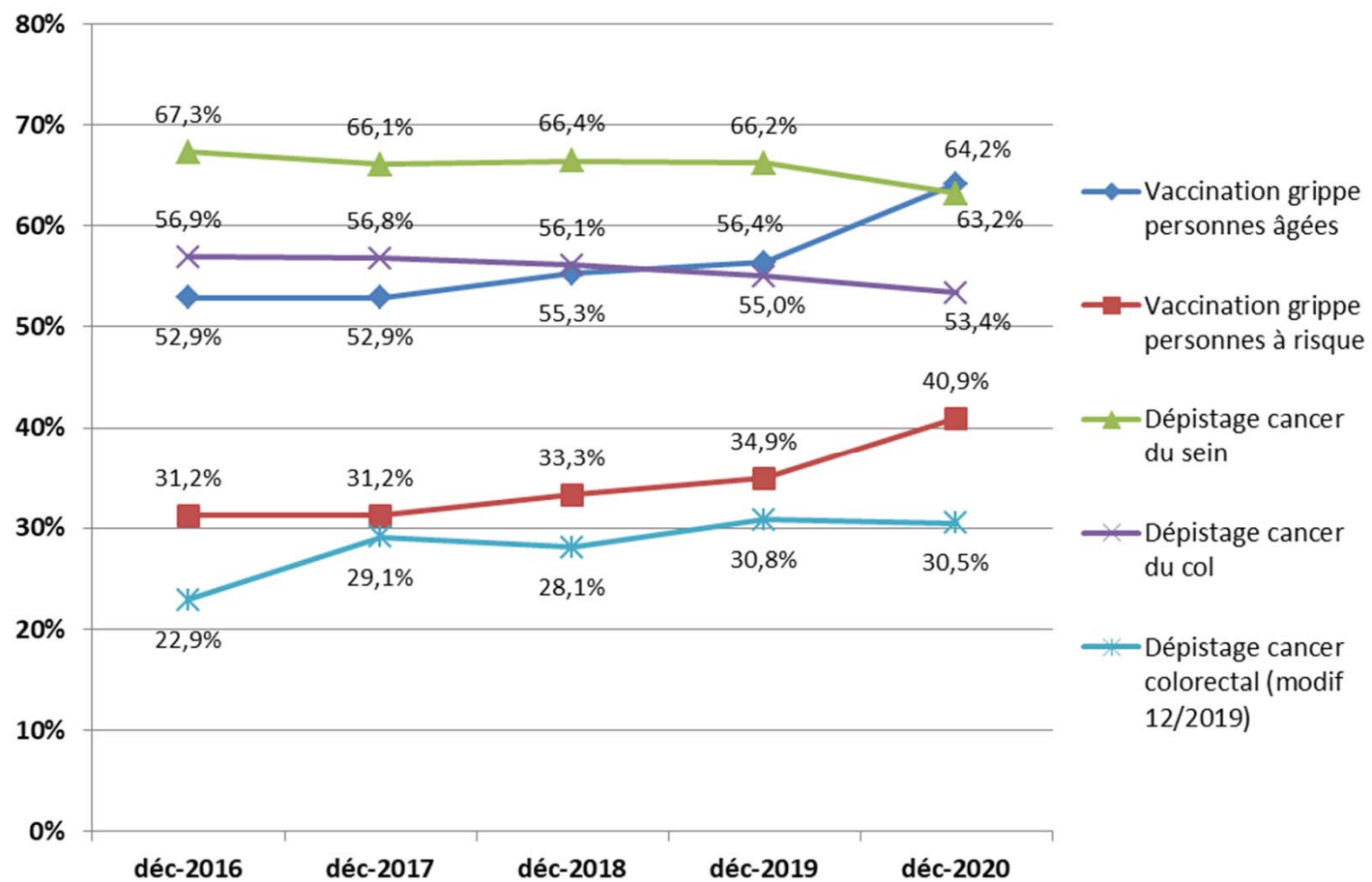
Prescription de bio similaires

3

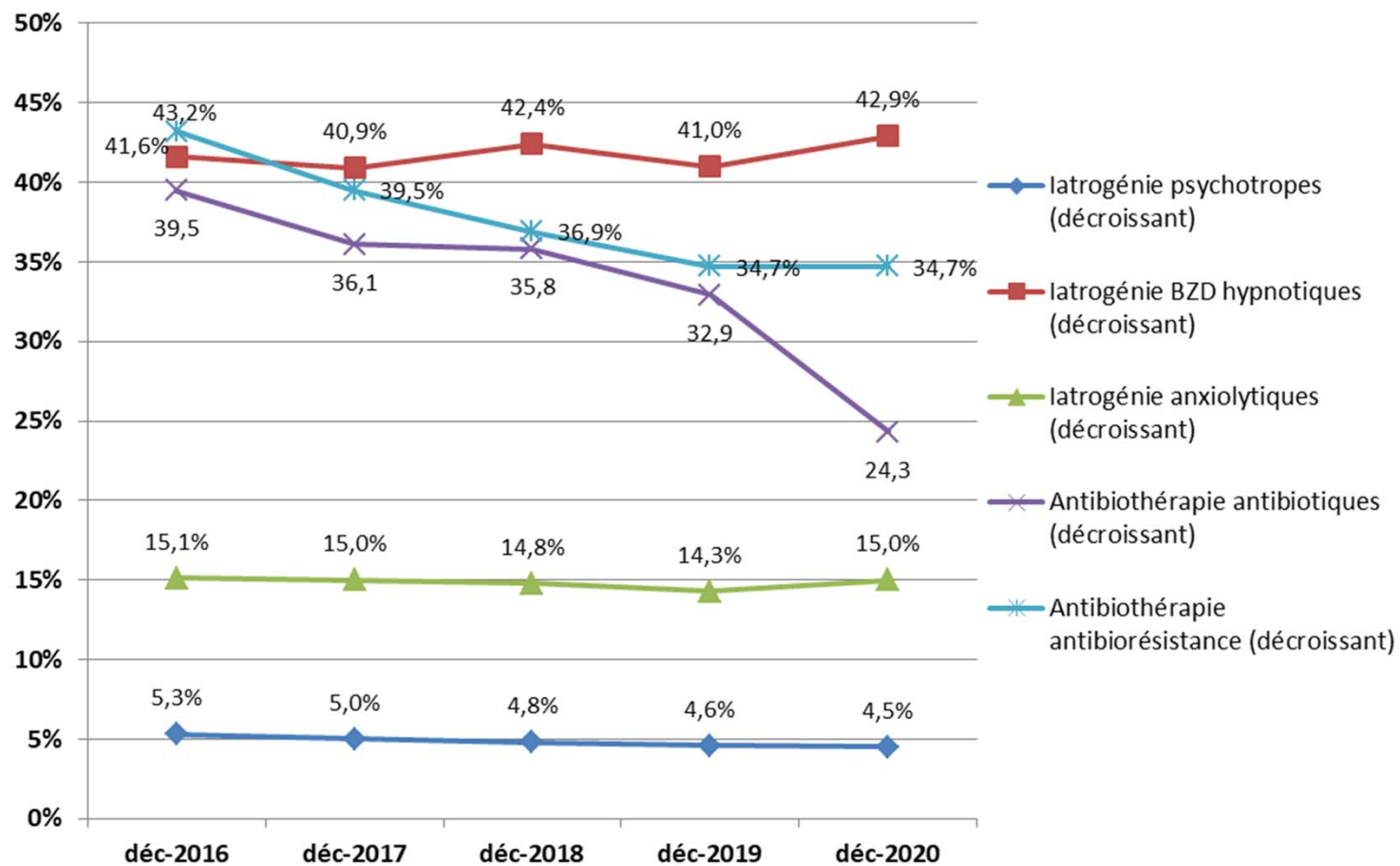
LE BILAN DU DISPOSITIF LES PATHOLOGIES CHRONIQUES



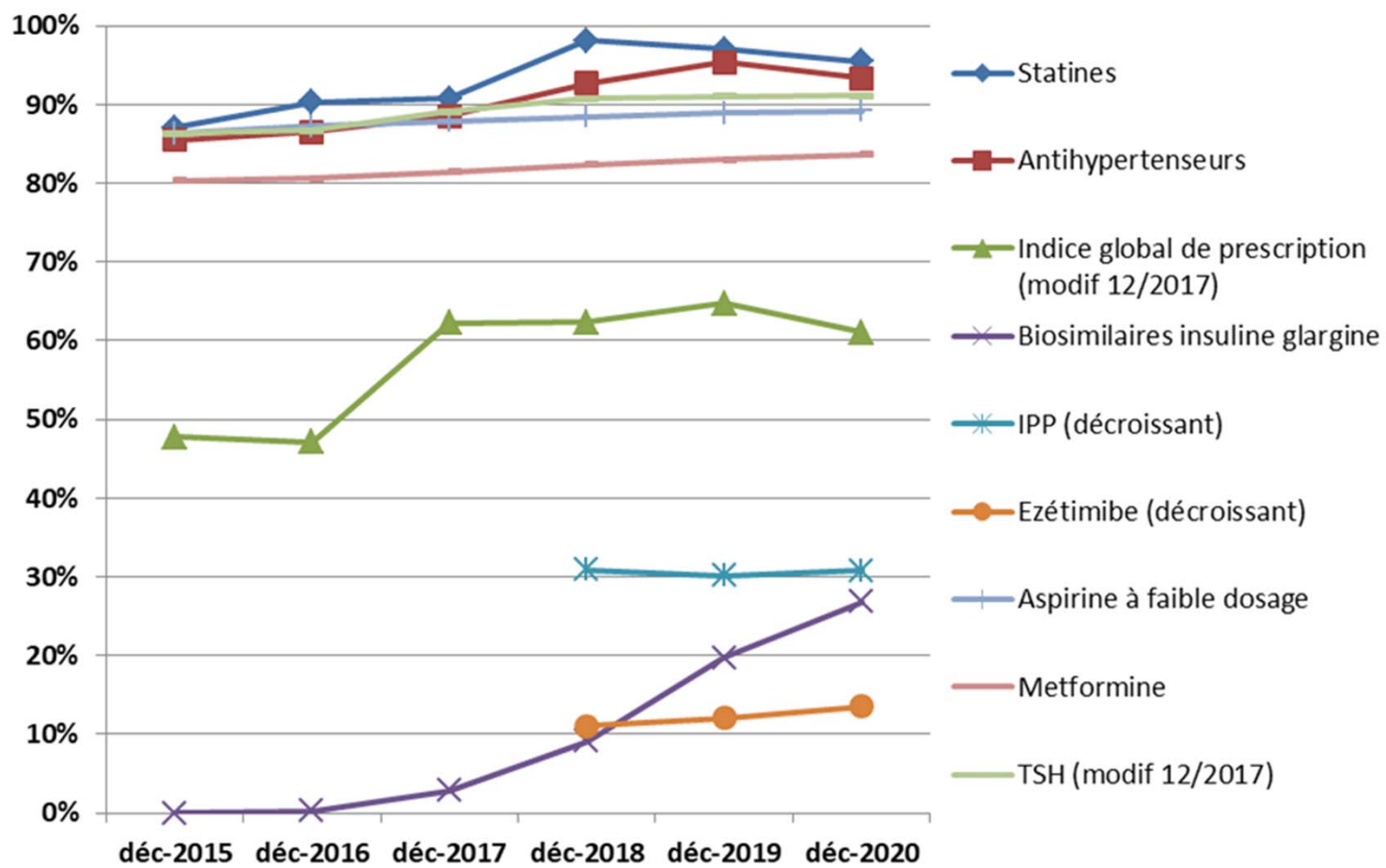
LE BILAN DU DISPOSITIF PRÉVENTION



LE BILAN DU DISPOSITIF PRÉVENTION



LE BILAN DU DISPOSITIF EFFICIENCE



LE BILAN DU DISPOSITIF LES INDICATEURS DÉCLARATIFS

Sous-thème	Indicateur	Objectif intermédiaire	Objectif cible	Nombre de points	Nombre de PS atteignant le seuil en 12/2019	Part des PS au-dessus de l'obj. inter. en 12/2019	Part des PS au-dessus de l'obj. cible en 12/2019
Diabète	Examen des pieds chez le diabétique	80%	95%	20	45 199	91%	75%
Risque cardio-vasculaire	Evaluation du risque cardio-vasculaire avant traitement	80%	95%	20	43 923	91%	77%
Conduites addictives	Addiction au tabac	60%	75%	20	45 140	92%	87%
	Addiction à l'alcool	60%	75%	20	43 823	92%	86%

Indicateur	déc-17	déc-18	déc-19	déc-20
Part des patients MT traités par antidiabétiques ayant bénéficié d'un examen clinique annuel des pieds par le MT ou d'une consultation de podologie dans l'année	87,7%	88,7%	91,7%	90,8%
Part des patients MT dont le risque cardio-vasculaire a été évalué par SCORE (ou autre grille de scoring) en amont de la prescription de statines	88,2%	89,8%	90,5%	89,5%
Part des patients MT tabagiques ayant fait l'objet d'une intervention brève telle que décrite par l'outil HAS et enregistrée dans le dossier	81,2%	85,8%	88,0%	88,1%
Part des patients MT consommateurs excessifs d'alcool ayant fait l'objet d'une intervention brève telle que décrite par l'outil HAS et enregistrée dans le dossier	79,8%	81,8%	83,9%	83,8%

LE BILAN DU DISPOSITIF LES RÉMUNÉRATIONS (1)

Les médecins généralistes représentent 97% de la rémunération Rosp 2020 parmi les PS libéraux rémunérés (actifs, conventionnés, avec au moins 1 patient MT dans sa patientèle).

La rémunération totale des MG a progressé de 12% entre 2016 et 2020, la rémunération moyenne de 9%, et le nombre de MG rémunérés de 3%.

	REMU ROSP 2020 PERCUE EN 2021			REMU ROSP 2019 PERCUE EN 2020			REMU ROSP 2018 PERCUE EN 2019			REMU ROSP 2017 PERCUE EN 2018			REMU ROSP 2016 PERCUE EN 2017		
	Effectif rémunéré	Rémunération	Rémunération moyenne	Effectif rémunéré	Rémunération	Rémunération moyenne	Effectif rémunéré	Rémunération	Rémunération moyenne	Effectif rémunéré	Rémunération	Rémunération moyenne	Effectif rémunéré	Rémunération	Rémunération moyenne
MG	50 733	258 268 357 €	5 091 €	50 662	254 356 425 €	5 021 €	50 785	249 587 066 €	4 915 €	49 838	231 062 770 €	4 636 €	49 298	230 306 971 €	4 672 €
MEP	3 694	8 919 875 €	2 415 €	4 037	9 279 706 €	2 299 €	4 317	9 654 768 €	2 236 €	3 145	9 345 951 €	2 972 €	3 227	9 717 829 €	3 011 €
Autres spécialistes	11 253	177 223 €	16 €	12 520	172 153 €	14 €	12 279	175 339 €	14 €	1 007	138 669 €	138 €	970	147 096 €	152 €
Ensemble PS libéraux	65 680	267 365 454 €	4 071 €	67 219	263 808 284 €	3 925 €	67 381	259 417 172 €	3 850 €	53 990	240 547 389 €	4 455 €	53 495	240 171 896 €	4 490 €

Autres spécialistes : hors cardiologues, gastroentérologues et endocrinologues, (sauf en 2016 où la Rosp endocrinologue n'existait pas encore).

02

DISCUSSION

DISCUSSION

1 Rendre le dispositif plus lisible pour les médecins en limitant le nombre d'indicateurs

2 Définir des critères de sélection des indicateurs
marge de progression suffisante ?
évolution de l'indicateur vs stagnation de l'indicateur ?
suppression des indicateurs déclaratifs ?

→ ne pas retenir des indicateurs qui n'auraient pas de marge de progression suffisante ou uniquement déclaratifs

3 Identifier des thèmes à conserver et de nouveaux thèmes à introduire

03

ANNEXES

LE BILAN DU DISPOSITIF

LES PATHOLOGIES CHRONIQUES

Sous-thème	Indicateur	Objectif intermédiaire	Objectif cible	Nombre de points	Nombre de PS atteignant le seuil en 12/2019	Part des PS au-dessus de l'obj. inter. en 12/2019	Part des PS au-dessus de l'obj. cible en 12/2019	Patients au dénominateur (12/2019)
Diabète	Nombre de dosages HbA1c chez le diabétique	74%	92%	30	46 379	76%	30%	2 611 587
	Fond d'œil chez le diabétique	60,5%	75,6%	30	46 379	80%	27%	2 611 587
	Dépistage maladie rénale chronique chez le diabétique	20,8%	58,6%	30	45 972	80%	29%	2 247 957
HTA	Dépistage maladie rénale chronique chez l'hypertendu	9,9%	27,6%	30	49 027	80%	33%	9 155 421
Risque cardio-vasculaire	Prévention secondaire du risque cardio-vasculaire	38%	56%	30	44 692	69%	15%	1 446 140
	Surveillance d'un traitement par anti vitamine K	80%	96%	30	35 402	68%	19%	477 448

LE BILAN DU DISPOSITIF PRÉVENTION

Sous-thème	Indicateur	Objectif intermédiaire	Objectif Cible	Nombre de points	Nombre de PS atteignant le seuil en 12/2019	Part des PS au-dessus* de l'obj. inter. en 12/2019	Part des PS au-dessus* de l'obj. cible en 12/2019	Patients au dénominateur (12/2019)
Grippe	Vaccination antigrippale des 65 ans et plus	49%	61%	20	49 295	77%	32%	9 250 087
	Vaccination antigrippale du sujet à risque	27%	42%	20	46 200	78%	27%	2 182 696
Dépistage des cancers	Dépistage du cancer du sein	62%	74%	40	49 123	67%	18%	7 399 362
	Dépistage du cancer du col	52%	65%	40	50 173	64%	15%	12 574 688
	Dépistage du cancer colorectal	26%	55%	55	50 520	61%	0%	14 052 100
Iatrogénie	Patient âgé sous psychotropes (<u>décroissant</u>)	10%	3%	35	46 763	92%	43%	2 980 521
	Traitement par benzodiazépine hypnotique (<u>décroissant</u>)	47%	30%	35	43 420	69%	23%	1 017 295
	Traitement par benzodiazépine anxiolytique (<u>décroissant</u>)	19%	9%	35	47 266	76%	21%	2 739 237
Antibiothérapie	Antibiothérapie des 16-65 ans sans ALD (<u>décroissant</u>)	45	20	35	52 436	81%	32%	22 141 700
	Antibiorésistance (<u>décroissant</u>)	52%	32%	35	48 005	90%	52%	8 837 984

LE BILAN DU DISPOSITIF EFFICIENCE

Sous-thème	Indicateur	Objectif intermédiaire	Objectif cible	Nombre de points	Nombre de PS atteignant le seuil en 12/2019	Part des PS au-dessus* de l'obj. inter. en 12/2019	Part des PS au-dessus* de l'obj. cible en 12/2019	Patients/boîtes au dénominateur (12/2019)
Prescription dans le répertoire	Statine dans le répertoire des génériques	84%	94%	50	50 350	98%	88%	44 820 489
	Antihypertenseur dans le répertoire des génériques	83%	90%	45	54 186	98%	94%	136 383 530
	Traitement de l'incontinence urinaire dans le répertoire des génériques	Neutralisé	Neutralisé					
	Traitement de l'asthme dans le répertoire des génériques	Neutralisé	Neutralisé					
	Autres traitements dans le répertoire des génériques	59%	69%	10	70 704	83%	28%	706 139 957
Prescription de biosimilaires	Biosimilaires de l'insuline glargine	4%	40%	30	39 375	52%	41%	2 538 201
Efficience des prescriptions	Traitement par inhibiteurs de la pompe à protons (<u>décroissant</u>)	38,0%	16,7%	30	45 966	72%	22%	3 543 285
	Traitement par ézétimibe (<u>décroissant</u>)	13,2%	3,8%	30	50 350	66%	17%	44 820 489
	Traitement antiagrégant plaquettaire par aspirine	83%	92%	45	46 321	85%	32%	3 240 060
	Traitement par metformine chez le diabétique de type 2	76%	90%	45	45 964	81%	26%	2 358 286
	Hormonémies thyroïdiennes	90%	99%	45	47 924	76%	22%	9 195 507